

**АУДИТОРСКОЕ ЗАКЛЮЧЕНИЕ
НЕЗАВИСИМОГО АУДИТОРА**

Мнение

Мы провели аудит прилагаемой годовой бухгалтерской отчетности общества с ограниченной ответственностью «ВЕРЕСК» (ОГРН 1025202833358, дом 14-24, улица Черняховского, Нижний Новгород, 603087, состоящей из бухгалтерского баланса по состоянию на 31.12.2019, отчета о финансовых результатах, приложений к бухгалтерскому балансу и отчету о финансовых результатах, в том числе отчета об изменениях капитала, отчета о движении денежных средств, пояснений к бухгалтерскому балансу и отчету о финансовых результатах за 2019 год.

По нашему мнению, прилагаемая годовая бухгалтерская отчетность отражает достоверно во всех существенных отношениях финансовое положение Организации по состоянию на 31 декабря 2019 года, финансовые результаты ее деятельности и движение денежных средств за 2019 год в соответствии с правилами составления бухгалтерской отчетности, установленными в Российской Федерации.

Основание для выражения мнения

Мы провели аудит в соответствии с Международными стандартами аудита (МСА). Наша ответственность в соответствии с этими стандартами описана в разделе «Ответственность аудитора за аудит годовой бухгалтерской отчетности» настоящего заключения. Мы являемся независимыми по отношению к аудируемому лицу в соответствии с Правилами независимости аудиторов и аудиторских организаций и Кодексом профессиональной этики аудиторов, соответствующими Кодексу этики профессиональных бухгалтеров, разработанному Советом по международным стандартам этики для профессиональных бухгалтеров, и нами выполнены прочие иные обязанности в соответствии с этими требованиями профессиональной этики. Мы полагаем, что полученные нами аудиторские доказательства являются достаточными и надлежащими, чтобы служить основанием для выражения нашего мнения.

Ответственность руководства Организации за годовую бухгалтерскую отчетность

Руководство несет ответственность за подготовку и достоверное представление указанной годовой бухгалтерской отчетности в соответствии с правилами составления бухгалтерской отчетности, установленными в Российской Федерации, и за систему внутреннего контроля, которую руководство считает необходимой для подготовки годовой бухгалтерской отчетности, не содержащей существенных искажений вследствие недобросовестных действий или ошибок.

При подготовке годовой бухгалтерской отчетности руководство несет ответственность за оценку способности Организации продолжать непрерывно свою деятельность, за раскрытие в соответствующих случаях сведений, относящихся к непрерывности деятельности, и за составление отчетности на основе допущения о непрерывности деятельности, за исключением случаев, когда руководство намеревается

ликвидировать Организацию, прекратить ее деятельность или когда у него отсутствует какая-либо иная реальная альтернатива, кроме ликвидации или прекращения деятельности.

Ответственность аудитора за аудит годовой бухгалтерской отчетности

Наша цель состоит в получении разумной уверенности в том, что годовая бухгалтерская отчетность не содержит существенных искажений вследствие недобросовестных действий или ошибок, и в выпуске аудиторского заключения, содержащего наше мнение. Разумная уверенность представляет собой высокую степень уверенности, но не является гарантией того, что аудит, проведенный в соответствии с Международными стандартами аудита, всегда выявляет существенные искажения при их наличии. Искажения могут быть результатом недобросовестных действий или ошибок и считаются существенными, если можно обоснованно предположить, что в отдельности или в совокупности они могут повлиять на экономические решения пользователей, принимаемые на основе этой годовой бухгалтерской отчетности.

В рамках аудита, проводимого в соответствии с Международными стандартами аудита, мы применяем профессиональное суждение и сохраняем профессиональный скептицизм на протяжении всего аудита. Кроме того, мы выполняем следующее:

а) выявляем и оцениваем риски существенного искажения годовой бухгалтерской отчетности вследствие недобросовестных действий или ошибок; разрабатываем и проводим аудиторские процедуры в ответ на эти риски; получаем аудиторские доказательства, являющиеся достаточными и надлежащими, чтобы служить основанием для выражения нашего мнения. Риск необнаружения существенного искажения в результате недобросовестных действий выше, чем риск необнаружения существенного искажения в результате ошибки, так как недобросовестные действия могут включать сговор, подлог, умышленный пропуск, искаженное представление информации или действия в обход системы внутреннего контроля;


б) получаем понимание системы внутреннего контроля, имеющей значение для аудита, с целью разработки аудиторских процедур, соответствующих обстоятельствам, но не с целью выражения мнения об эффективности системы внутреннего контроля Организации;

в) оцениваем надлежащий характер применяемой учетной политики и обоснованность бухгалтерских оценок и соответствующего раскрытия информации, подготовленного руководством Организации;

г) делаем вывод о правомерности применения руководством Организации допущения о непрерывности деятельности, а на основании полученных аудиторских доказательств – вывод о том, имеется ли существенная неопределенность в связи с событиями или условиями, в результате которых могут возникнуть значительные сомнения в способности Организации продолжать непрерывно свою деятельность. Если мы приходим к выводу о наличии существенной неопределенности, мы должны привлечь внимание в нашем аудиторском заключении к соответствующему раскрытию информации в годовой бухгалтерской отчетности или, если такое раскрытие информации является ненадлежащим, модифицировать наше мнение. Наши выводы основаны на аудиторских доказательствах, полученных до даты нашего аудиторского заключения. Однако будущие события или условия могут привести к тому, что Организация утратит способность продолжать непрерывно свою деятельность;

д) проводим оценку представления годовой бухгалтерской отчетности в целом, ее структуры и содержания, включая раскрытие информации, а также того, представляет ли годовая бухгалтерская отчетность лежащие в ее основе операции и события так, чтобы было обеспечено их достоверное представление.

Мы осуществляем информационное взаимодействие с руководством Организации, которое наделено полномочиями лиц, отвечающих за корпоративное управление, доводя до его сведения, помимо прочего, информацию о запланированном объеме и сроках аудита, а также о существенных замечаниях по результатам аудита, в том числе о значительных недостатках системы внутреннего контроля, которые мы выявляем в процессе аудита.

Генеральный директор:  Кондратович С.Е.

Аудиторская организация:

Общество с ограниченной ответственностью

«Центр Делового Сотрудничества Нижний Новгород»

ОГРН 1165275076460,

603024, г. Н.Новгород, ул. Ванеева, дом 4/45-31

Член СРО ААС,

ОРНЗ 11706051554

«18» марта 2020г.



Бухгалтерский баланс
на 31 Декабря 2019 г.

Организация Общество с ограниченной ответственностью "Вереск" по ОКПО
Идентификационный номер налогоплательщика _____ ИНН _____
Вид экономической деятельности Строительство по ОКВЭД 2 _____
Организационно-правовая форма _____ форма собственности _____
ООО по ОКОПФ / ОКФС _____
Единица измерения: тыс руб по ОКЕИ _____
Местонахождение (адрес)
603078, Нижегородская обл, Нижний Новгород г, Черняховского ул, д. 14, кв. 24

Форма по ОКУД

Дата (число, месяц, год)

Коды		
0710001		
31	12	2019
37638217		
5259004604		
12165	16	
384		

Бухгалтерская отчетность подлежит обязательному аудиту 1 1 - да
0 - нет

Наименование аудиторской организации / фамилия, имя, отчество индивидуального аудитора
ОО "Центр Делового Сотрудничества Нижний Новгород"

ИНН 5262345280

ОГРН / ОГРНИП 1165275076460

Пояснения	Наименование показателя	Код	На 31 Декабря 2019 г.	На 31 Декабря 2018 г.	На 31 Декабря 2017 г.
	АКТИВ				
	I. ВНЕОБОРОТНЫЕ АКТИВЫ				
	Нематериальные активы	1110	-	-	-
	в том числе:				
	Нематериальные активы в организации	11101	-	-	-
	Приобретение нематериальных активов	11102	-	-	-
			-	-	-
	Результаты исследований и разработок	1120	-	-	-
	в том числе:				
	Расходы на научно-исследовательские, опытно-конструкторские и технологические работы	11201	-	-	-
	Выполнение научно-исследовательских, опытно-конструкторских и технологических работ	11202	-	-	-
			-	-	-
	Нематериальные поисковые активы	1130	-	-	-
	в том числе:				
	Материальные поисковые активы	1140	-	-	-
	в том числе:				
	Основные средства	1150	191402	478583	159600
	в том числе:				
	Основные средства в организации	11501	16394	9899	10858
	Оборудование к установке	11502	-	-	-
	Приобретение земельных участков	11503	44858	44858	9425
	Приобретение объектов природопользования	11504	-	-	-
	Строительство объектов основных средств	11505	130150	423826	139316
	Приобретение объектов основных средств	11506	-	-	-

ПРОВЕРЕНО
ООО "ИДС ИИ"
ГЕНЕРАЛЬНЫЙ ДИРЕКТОР
КОНДРАТОВИЧ С.Е.

Доходные вложения в материальные ценности	1160	-	-	-
в том числе:		-	-	-
Финансовые вложения	1170	-	-	-
в том числе:		-	-	-
Отложенные налоговые активы	1180	-	-	-
в том числе:		-	-	-
Прочие внеоборотные активы	1190	-	-	-
в том числе:				
Перевод молодняка животных в основное стадо	11901	-	-	-
Приобретение взрослых животных	11902	-	-	-
		-	-	-
Итого по разделу I	1100	191402	478583	159600
II. ОБОРОТНЫЕ АКТИВЫ				
Запасы	1210	13	-	-
в том числе:				
Материалы	12101	13	-	-
Брак в производстве	12102	-	-	-
Товары отгруженные	12103	-	-	-
Товары	12104	-	-	-
Готовая продукция	12105	-	-	-
Расходы на продажу	12106	-	-	-
Основное производство	12107	-	-	-
Полуфабрикаты собственного производства	12108	-	-	-
Вспомогательные производства	12109	-	-	-
Обслуживающие производства и хозяйства	12110	-	-	-
		-	-	-
Налог на добавленную стоимость по приобретенным ценностям	1220	6740	55591	9589
в том числе:				
НДС по приобретенным ОС	12201	6424	55239	9389
НДС по приобретенным НМА	12202	-	-	-
НДС по приобретенным материально-производственным запасам	12203	316	352	199
		-	-	-
Дебиторская задолженность	1230	25265	27348	23240
в том числе:				
Расчеты с поставщиками и подрядчиками	12301	23821	25679	21791
Расчеты с покупателями и заказчиками	12302	1444	1666	681
Расчеты по налогам и сборам	12303	-	-	768
Расчеты по социальному страхованию и обеспечению	12304	-	3	-
Расчеты с подотчетными лицами	12305	-	-	-
Расчеты с персоналом по прочим операциям	12306	-	-	-
Расчеты по вкладам в уставный (складочный) капитал	12307	-	-	-
Расчеты с разными дебиторами и кредиторами	12308	-	-	-
Выполненные этапы по незавершенным работам	12309	-	-	-
Резервы предстоящих расходов	12310	-	-	-
		-	-	-
Финансовые вложения (за исключением денежных эквивалентов)	1240	12740	13200	13210
в том числе:				

ПРОВЕРЕНО
ООО -ЦДС НН-
ГЕНЕРАЛЬНЫЙ ДИРЕКТОР
КОНДРАТОВИЧ С.Е.

Акции	12401	-	-	-
Долговые ценные бумаги	12402	-	-	-
Предоставленные займы	12403	12740	13200	13210
Вклады по договору простого товарищества	12404	-	-	-
Приобретенные права в рамках оказания финансовых услуг	12405	-	-	-
Депозитные счета	12406	-	-	-
Депозитные счета (в валюте)	12407	-	-	-
		-	-	-
Денежные средства и денежные эквиваленты	1250	21716	17579	892
в том числе:				
Касса организации	12501	2	46	105
Операционная касса	12502	-	-	-
Касса организации (в валюте)	12503	-	-	-
Расчетные счета	12504	21714	17533	787
Валютные счета	12505	-	-	-
Аккредитивы	12506	-	-	-
Чековые книжки	12507	-	-	-
Прочие специальные счета	12508	-	-	-
Аккредитивы (в валюте)	12509	-	-	-
Прочие специальные счета (в валюте)	12510	-	-	-
Переводы в пути	12511	-	-	-
		-	-	-
Прочие оборотные активы	1260	-	-	-
в том числе:				
Акцизы по оплаченным материальным ценностям	12601	-	-	-
Денежные документы	12602	-	-	-
Денежные документы (в валюте)	12603	-	-	-
НДС по авансам и переплатам	12604	-	-	-
Расходы будущих периодов	12605	-	-	-
Недостачи и потери от порчи ценностей	12606	-	-	-
		-	-	-
Итого по разделу II	1200	66474	113718	46931
БАЛАНС	1600	257876	592301	206531

ПРОВЕРЕНО
ООО -ИДС НН-
ГЕНЕРАЛЬНЫЙ ДИРЕКТОР
КОНДРАТОВИЧ С.Е.

Пояснения	Наименование показателя	Код	На 31 декабря 2019 г.	На 31 декабря 2018 г.	На 31 декабря 2017 г.
	ПАССИВ				
	III. КАПИТАЛ И РЕЗЕРВЫ				
	Уставный капитал (складочный капитал, уставный фонд, вклады товарищей)	1310	46107	46107	600
	в том числе:		-	-	-
	Собственные акции, выкупленные у акционеров	1320	-	-	-
	в том числе:		-	-	-
	Переоценка внеоборотных активов	1340	2481	2282	12010
	в том числе:		-	-	-
	Добавочный капитал (без переоценки)	1350	-	-	-
	в том числе:		-	-	-
	Резервный капитал	1360	-	-	-
	в том числе:				
	Резервы, образованные в соответствии с законодательством	13601	-	-	-
	Резервы, образованные в соответствии с учредительными документами	13602	-	-	-
	в том числе:		-	-	-
	Нераспределенная прибыль (непокрытый убыток)	1370	37348	28697	24405
	в том числе:		-	-	-
	Итого по разделу III	1300	85936	77085	37015
	IV. ДОЛГОСРОЧНЫЕ ОБЯЗАТЕЛЬСТВА				
	Заемные средства	1410	-	-	-
	в том числе:				
	Долгосрочные кредиты	14101	-	-	-
	Долгосрочные займы	14102	-	-	-
	Долгосрочные кредиты (в валюте)	14103	-	-	-
	Долгосрочные займы (в валюте)	14104	-	-	-
	в том числе:		-	-	-
	Отложенные налоговые обязательства	1420	-	-	-
	в том числе:		-	-	-
	Оценочные обязательства	1430	-	-	-
	в том числе:		-	-	-
	Прочие обязательства	1450	-	-	-
	в том числе:		-	-	-
	Итого по разделу IV	1400	-	-	-
	V. КРАТКОСРОЧНЫЕ ОБЯЗАТЕЛЬСТВА				
	Заемные средства	1510	111068	58250	48741
	в том числе:				
	Краткосрочные кредиты	15101	-	-	26391
	Краткосрочные займы	15102	111068	58250	22350
	Проценты по краткосрочным кредитам	15103	-	-	-
	Проценты по долгосрочным кредитам	15104	-	-	-
	Проценты по краткосрочным займам	15105	-	-	-
	Проценты по долгосрочным займам	15106	-	-	-
	Краткосрочные кредиты (в валюте)	15107	-	-	-
	Краткосрочные займы (в валюте)	15108	-	-	-

ПРОВЕРЕНО
000 -И ДС ИИ-
ГЕНЕРАЛЬНЫЙ ДИРЕКТОР
КОНДРАТОВИЧ С.Е.

Проценты по краткосрочным кредитам (в валюте)	15109	-	-	-
Проценты по долгосрочным кредитам (в валюте)	15110	-	-	-
Проценты по краткосрочным займам (в валюте)	15111	-	-	-
Проценты по долгосрочным займам (в валюте)	15112	-	-	-
		-	-	-
Кредиторская задолженность	1520	60871	146129	45888
в том числе:				
Расчеты с поставщиками и подрядчиками	15201	52009	132006	25961
Расчеты с покупателями и заказчиками	15202	-	-	-
Расчеты по налогам и сборам	15203	2575	1071	509
Расчеты по социальному страхованию и обеспечению	15204	44	50	46
Расчеты с персоналом по оплате труда	15205	68	74	75
Расчеты с подотчетными лицами	15206	-	-	-
Задолженность участникам (учредителям) по выплате доходов	15207	-	-	-
Расчеты с разными дебиторами и кредиторами	15208	6175	12927	19297
		-	-	-
Доходы будущих периодов	1530	-	310836	74886
в том числе:				
Целевое финансирование	15301	-	310836	74886
Доходы, полученные в счет будущих периодов	15302	-	-	-
Безвозмездные поступления	15303	-	-	-
Предстоящие поступления по недостачам, выявленным за прошлые года	15304	-	-	-
		-	-	-
Оценочные обязательства	1540	-	-	-
в том числе:				
		-	-	-
Прочие обязательства	1550	-	-	-
в том числе:				
		-	-	-
Итого по разделу V	1500	171940	515215	169516
БАЛАНС	1700	257876	592301	206531


Руководитель


(подпись)

Серый Виктор
Валерьевич

(расшифровка подписи)

29 Января 2020 г.



ПРОВЕРЕНО
ООО -ЦДС НН-
ГЕНЕРАЛЬНЫЙ ДИРЕКТОР
КОНДРАТОВИЧ С.Е.

9

**Отчет о финансовых результатах
за период с 1 Января по 31 Декабря 2019 г.**

Организация Общество с ограниченной ответственностью "Вереск" по ОКПО
 Идентификационный номер налогоплательщика _____ ИНН
 Вид экономической деятельности Строительство по ОКВЭД 2
 Организационно-правовая форма _____ форма собственности
 ООО по ОКОПФ / ОКФС
 Единица измерения: тыс руб по ОКЕИ

Коды		
0710002		
31	12	2019
37638217		
5259004604		
65	16	
384		

Пояснения	Наименование показателя	Код	За Январь - Декабрь 2019 г.	За Январь - Декабрь 2018 г.
	Выручка	2110	28872	6979
	в том числе:			
	по деятельности с основной системой налогообложения	21101	28872	6979
	в том числе:			
	по отдельным видам деятельности (ЕНВД)	21102	-	-
	в том числе:			
	Себестоимость продаж	2120	-16339	-6614
	в том числе:			
	по деятельности с основной системой налогообложения	21201	-16339	-6614
	в том числе:			
	по отдельным видам деятельности (ЕНВД)	21202	-	-
	в том числе:			
	Валовая прибыль (убыток)	2100	12533	365
	в том числе:			
	по деятельности с основной системой налогообложения	21001	12533	365
	в том числе:			
	по отдельным видам деятельности (ЕНВД)	21002	-	-
	в том числе:			
	Коммерческие расходы	2210	-	-
	в том числе:			
	по деятельности с основной системой налогообложения	22101	-	-
	в том числе:			
	по отдельным видам деятельности (ЕНВД)	22102	-	-
	в том числе:			
	Управленческие расходы	2220	-	-
	в том числе:			
	по деятельности с основной системой налогообложения	22201	-	-
	в том числе:			
	по отдельным видам деятельности (ЕНВД)	22202	-	-
	в том числе:			

ПРОВЕРЕНО
ООО "ИДС ИИ"
ГЕНЕРАЛЬНЫЙ ДИРЕКТОР
КОНДРАТОВИЧ С.Е.

	Прибыль (убыток) от продаж	2200	12533	365
	в том числе:			
	по деятельности с основной системой налогообложения	22001	12533	365
	в том числе:			
	по отдельным видам деятельности (ЕНВД)	22002	-	-
	в том числе:			
	Доходы от участия в других организациях	2310	-	-
	в том числе:			
	Долевое участие в иностранных организациях	23101	-	-
	Долевое участие в российских организациях	23102	-	-
	Проценты к получению	2320	-	-
	в том числе:			
	Проценты к получению	23201	-	-
	Проценты по государственным ценным бумагам	23202	-	-
	Проценты по государственным ценным бумагам по ставке 0%	23203	-	-
	Проценты к уплате	2330	-	-
	в том числе:			
	Проценты к уплате	23301	-	-
	Прочие доходы	2340	898	-
	в том числе:			
	Доходы, связанные с реализацией основных средств	23401	-	-
	Доходы, связанные с реализацией нематериальных активов	23402	-	-
	Доходы, связанные с реализацией прочего имущества	23403	-	-
	Доходы от реализации прав в рамках осуществления финансовых услуг	23404	-	-
	Доходы по операциям с финансовыми инструментами срочных сделок, обращающимися на организованном рынке	23405	-	-
	Доходы по активам, переданным в пользование	23406	-	-
	Доходы в виде восстановления резервов	23407	-	-
	Прочие операционные доходы	23408	-	-
	Штрафы, пени, неустойки к получению	23409	-	-
	Прибыль прошлых лет	23410	-	-
	Возмещение убытков к получению	23411	-	-
	Курсовые разницы	23412	-	-
	Доходы в виде списанной кредиторской задолженности	23413	-	-
	Доходы, связанные с переоценкой внеоборотных активов	23414	-	-
	Прочие внереализационные доходы	23415	898	-
			-	-
	Прочие расходы	2350	-2519	-555
	в том числе:			
	Расходы, связанные с участием в российских организациях	23501	-	-
	Расходы, связанные с участием в иностранных организациях	23502	-	-
	Расходы, связанные с реализацией основных средств	23503	-	-
	Расходы, связанные с реализацией нематериальных активов	23504	-	-
	Расходы, связанные с реализацией прочего имущества	23505	-	-
	Расходы, связанный с реализацией права требования как оказания финансовых услуг	23506	-	-

ПРОВЕРЕНО
 ООО - ЦДС ИИ
 ГЕНЕРАЛЬНЫЙ ДИРЕКТОР
 КОНДРАТОВИЧ С.Е.

Расходы по операциям с финансовыми инструментами срочных сделок, обращающимися на организованном рынке	23507	-	-
Расходы, связанные со сдачей имущества в аренду (субаренду)	23508	-	-
Отчисление в оценочные резервы	23509	-	-
Расходы на услуги банков	23510	-192	-
Прочие операционные расходы	23511	-	-79
Штрафы, пени, неустойки к получению	23512	-389	-
Убыток прошлых лет	23513	-	-
Курсовые разницы	23514	-	-
Расходы в виде списанной дебиторской задолженности	23515	-	-
Прочие внереализационные расходы	23516	-1805	-
Прочие косвенные расходы	23517	-133	-475
		-	-
Прибыль (убыток) до налогообложения	2300	10912	-190
в том числе:			
по деятельности с основной системой налогообложения	23001	10912	-190
по отдельным видам деятельности (ЕНВД)	23002	-	-
Налог на прибыль	2410	-2250	-
в том числе:			
текущий налог на прибыль	2411	-	-
отложенный налог на прибыль	2412	-	-
	2460	-	-
Прочее			
в том числе:			
Налоги, уплачиваемые в связи с применением специальных налоговых режимов	24601	-	-
Штрафные санкции и пени за нарушение налогового и иного законодательства	24602	-	-
		-	-
Чистая прибыль (убыток)	2400	8652	-190

ПРОВЕРЕНО
ООО «ЦДС НН»
ГЕНЕРАЛЬНЫЙ ДИРЕКТОР
КОНДРАТОВИЧ С.Е.

Пояснения	Наименование показателя	Код	За Январь - Декабрь 2019 г.	За Январь - Декабрь 2018 г.
	Результат от переоценки внеоборотных активов, не включаемый в чистую прибыль (убыток) периода	2510	-	-
	в том числе:		-	-
	Результат от прочих операций, не включаемый в чистую прибыль (убыток) периода	2520	-	-
	в том числе:		-	-
	Налог на прибыль от операций, результат которых не включается в чистую прибыль (убыток) периода	2530	-	-
	в том числе:		-	-
	Совокупный финансовый результат периода	2500	8652	-190
	Справочно			
	Базовая прибыль (убыток) на акцию	2900	-	-
	Разводненная прибыль (убыток) на акцию	2910	-	-


Руководитель

(подпись)

Серый Виктор
Валерьевич

(расшифровка подписи)

29 Января 2020 г.



ПРОВЕРЕНО
ООО «ЦДС НН»
ГЕНЕРАЛЬНЫЙ ДИРЕКТОР
КОНДРАТОВИЧ С.Е.

**Отчет об изменениях капитала
за 2019 г.**

Организация Общество с ограниченной ответственностью "Вереск"
 Идентификационный номер налогоплательщика _____
 Вид экономической деятельности Строительство
 Организационно-правовая форма _____ форма собственности _____
 ООО _____
 Единица измерения _____ тыс руб _____

Дата (число, месяц, год) _____
 Форма по ОКУД _____
 по ОКПО _____
 ИНН по _____
 ОКВЭД 2 _____
 по _____
 ОКОПФ/ОКФС _____
 по ОКЕИ _____

КОДЫ		
0710004		
31	12	2019
37638217		
5259004604		
65	16	
384		

1. Движение капитала

Наименование показателя	Код	Уставный капитал	Собственные акции, выкупленные у акционеров	Добавочный капитал	Резервный капитал	Нераспределенная прибыль (непокрытый убыток)	Итого
Величина капитала на 31 Декабря 2017 г.	3100	600	-	12010	-	24405	37015
За 2018 г.							
Увеличение капитала - всего:	3210	45507	-	-	-	4292	49799
в том числе:							
чистая прибыль	3211	X	X	X	X	-	-
переоценка имущества	3212	X	X	-	X	-	-
доходы, относящиеся непосредственно на увеличение капитала	3213	X	X	-	X	-	-
дополнительный выпуск акций	3214	45507	-	-	X	X	45507
увеличение номинальной стоимости акций	3215	-	-	-	X	-	X
реорганизация юридического лица	3216	-	-	-	-	-	-

**ПРОВЕРЕНО
 ООО "ЦДС НН"
 ГЕНЕРАЛЬНЫЙ ДИРЕКТОР
 КОНДРАТОВИЧ С.Е.**

Наименование показателя	Код	Уставный капитал	Собственные акции, выкупленные у акционеров	Добавочный капитал	Резервный капитал	Нераспределенная прибыль (непокрытый убыток)	Итого
Уменьшение капитала - всего:	3220	-	-	(9728)	-	-	(9728)
в том числе:							
убыток	3221	X	X	X	X	-	-
переоценка имущества	3222	X	X	(9728)	X	-	(9728)
расходы, относящиеся непосредственно на уменьшение капитала	3223	X	X	-	X	-	-
уменьшение номинальной стоимости акций	3224	-	-	-	X	-	-
уменьшение количества акций	3225	-	-	-	X	-	-
реорганизация юридического лица	3226	-	-	-	-	-	-
дивиденды	3227	X	X	X	X	-	X
Изменение добавочного капитала	3230	X	X	-	-	-	X
Изменение резервного капитала	3240	X	X	X	-	-	X
Величина капитала на 31 Декабря 2018 г.	3200	46107	-	2282	-	28697	77086
За 2019 г.							
Увеличение капитала - всего:	3310	-	-	200	-	8651	8851
в том числе:							
чистая прибыль	3311	X	X	X	X	8651	8651
переоценка имущества	3312	X	X	200	X	-	200
доходы, относящиеся непосредственно на увеличение капитала	3313	X	X	-	X	-	-
дополнительный выпуск акций	3314	-	-	-	X	X	-
увеличение номинальной стоимости акций	3315	-	-	-	X	-	X
реорганизация юридического лица	3316	-	-	-	-	-	-
Уменьшение капитала - всего:	3320	-	-	-	-	-	-
в том числе:							
убыток	3321	X	X	X	X	-	-
переоценка имущества	3322	X	X	-	X	-	-
расходы, относящиеся непосредственно на уменьшение капитала	3323	X	X	-	X	-	-
уменьшение номинальной стоимости акций	3324	-	-	-	X	-	-
уменьшение количества акций	3325	-	-	-	X	-	-
реорганизация юридического лица	3326	-	-	-	-	-	-
дивиденды	3327	X	X	X	X	-	X
Изменение добавочного капитала	3330	X	X	-	-	-	X
Изменение резервного капитала	3340	X	X	X	-	-	X
Величина капитала на 31 Декабря 2019 г.	3300	46107	-	2482	-	37348	85937

ПРОВЕРЕНО
ООО «ЦДС НН»
ГЕНЕРАЛЬНЫЙ ДИРЕКТОР
КОНДРАТОВИЧ С.Е.

2. Корректировки в связи с изменением учетной политики и исправлением ошибок

Наименование показателя	Код	На 31 Декабря 2017 г.	Изменения капитала за 2018 г.		На 31 Декабря 2018 г.
			за счет чистой прибыли (убытка)	за счет иных факторов	
Капитал - всего					
до корректировок	3400	28697	4292	44066	77065
корректировка в связи с: изменением учетной политики	3410	-	-	-	-
исправлением ошибок	3420	-	-	-	-
после корректировок	3500	-	-	-	-
в том числе:					
нераспределенная прибыль (непокрытый убыток):					
до корректировок	3401	-	-	-	-
корректировка в связи с: изменением учетной политики	3411	-	-	-	-
исправлением ошибок	3421	-	-	-	-
после корректировок	3501	-	-	-	-

ПРОВЕРЕНО
ООО -ЦДС НН-
ГЕНЕРАЛЬНЫЙ ДИРЕКТОР
КОНДРАТОВИЧ С.Е.

3. Чистые активы

Наименование показателя	Код	На 31 Декабря 2019 г.	На 31 Декабря 2018 г.	На 31 Декабря 2017 г.
Чистые активы	3600	85937	77085	37016

Руководител

 (подпись)

Серый Виктор Валерьевич

 (расшифровка подписи)

29 Января 2020 г.



ПРОБЕРАНО
ООО 'НДС' НН
ГЕНЕРАЛЬНЫЙ ДИРЕКТОР
КОНДРАТОВИЧ С.Е.

**Отчет о движении денежных средств
за период с 1 Января по 31 Декабря 2019 г.**

Организация Общество с ограниченной ответственностью "Вереск"
 Идентификационный номер налогоплательщика _____
 Вид экономической деятельности Строительство
 Организационно - правовая форма _____ форма собственности _____
 ООО _____
 Единица измерения тыс руб

Форма по ОКУД _____
 Дата (число, месяц, год) _____
 по ОКПО _____
 ИНН _____
 по ОКВЭД 2 _____
 по ОКОПФ /ОКФС _____
 по ОКЕИ _____

КОДЫ		
0710005		
31	12	2019
37638217		
5259004604		
65	16	
384		

Наименование показателя	код	За Январь - Декабрь 2019 г. ¹	За Январь - Декабрь 2018 г. ²
Денежные потоки от текущих операций			
Поступления - всего	4110	136597	243579
в том числе:			
от продажи продукции, товаров, работ и услуг	4111	7838	6790
прочие поступления	4119	128759	236789
Платежи - всего	4120	(185738)	(236401)
в том числе:			
поставщикам (подрядчикам) за сырье, материалы, работы, услуги	4121	(148249)	(191478)
в связи с оплатой труда работников	4122	(2728)	(2697)
процентов по долговым обязательствам	4123	(2918)	(2759)
налога на прибыль организаций	4124	(508)	(911)
НДС		-	(33733)
прочие платежи	4129	(31335)	(4823)
Сальдо денежных потоков от текущих операций	4100	(49141)	7178
Денежные потоки от инвестиционных операций			
Поступления - всего	4210	460	-
от возврата предоставленных займов, от продажи долговых ценных бумаг (прав требования денежных средств к другим лицам)	4213	460	-
Сальдо денежных потоков от инвестиционных операций	4200	460	-

ПРОВЕРЕНО
ООО -ЦДС НН-
ГЕНЕРАЛЬНЫЙ ДИРЕКТОР
КОНДРАТОВИЧ С.Е.

Наименование показателя	код	За	За
		Январь - Декабрь 2019 г. ¹	Январь - Декабрь 2018 г. ²
Денежные потоки от финансовых операций			
Поступления - всего	4310	77918	55489
в том числе:			
получение кредитов и займов	4311	77918	55489
Платежи - всего	4320	(25100)	(45980)
в связи с погашением (выкупом) векселей и других долговых ценных бумаг, возврат кредитов и займов	4323	(25100)	(45980)
Сальдо денежных потоков от финансовых операций	4300	52818	9509
Сальдо денежных потоков за отчетный период	4400	4137	16687
Остаток денежных средств и денежных эквивалентов на начало отчетного периода	4450	17579	892
Остаток денежных средств и денежных эквивалентов на конец отчетного периода	4500	21716	17579
Величина влияния изменений курса иностранной валюты по отношению к рублю	4490	-	-

Руководитель  **Сврый Виктор
Валерьевич**
(подпись) (расшифровка подписи)

30 Января 2020 г.

Примечания

1. Указывается отчетный период.
2. Указывается период предыдущего года, аналогичный отчетному периоду.

ПРОВЕРЕНО
000 -ЦДС НН-
ГЕНЕРАЛЬНЫЙ ДИРЕКТОР
КОНДРАТОВИЧ С.Е.

2. Основные средства
2.1 Наличие и движение основных средств

Наименование показателя	Код	Период	На начало года				Изменения за период						На конец периода	
			Период		Поступило	Выбыло объектов		Начислено амортизации	Переоценка		Первоначальная стоимость	Накопленная амортизация	Первоначальная стоимость	Накопленная амортизация
			Период	Период		Первоначальная стоимость	Накопленная амортизация		Первоначальная стоимость	Накопленная амортизация				
Основные средства (без учета доходных вложений в материальные ценности) - всего	5200	За 2019 г.	12446	(2547)	6515	-	(218)	199	-	19160	(2764)	19160	(2764)	
	5210	За 2018 г.	13188	(2329)	-	(742)	(218)	-	-	12446	(2547)	12446	(2547)	
в том числе:	5204	За 2019 г.	12446	(2547)	6515	-	(218)	199	-	19160	(2764)	19160	(2764)	
	5214	За 2018 г.	13188	(2329)	-	(742)	(218)	-	-	12446	(2547)	12446	(2547)	
Здания	5202	За 2019 г.	-	-	-	-	-	-	-	-	-	-	-	
	5212	За 2018 г.	-	-	-	-	-	-	-	-	-	-	-	
Машины и оборудование	5204	За 2019 г.	-	-	-	-	-	-	-	-	-	-	-	
	5214	За 2018 г.	-	-	-	-	-	-	-	-	-	-	-	
Учено в составе доходных вложений в материальные ценности - всего	5220	За 2019 г.	-	-	-	-	-	-	-	-	-	-	-	
	5230	За 2018 г.	-	-	-	-	-	-	-	-	-	-	-	

ПРОВЕРЕНО
ООО «ЦДС НН»
ГЕНЕРАЛЬНЫЙ ДИРЕКТОР
КОНДРАТОВИЧ С.Е.

2.2 Незавершенные капитальные вложения

Наименование показателя	Код	Период	На начало года	Изменения за период			На конец периода
				Затраты за период	Списано	Принято к учету в качестве основных средств или увеличена стоимость	
Незавершенное строительство и незаконченные операции по приобретению, модернизации и т.п. основных средств - всего в том числе:	5240	За 2019 г.	468684	84406	(378082)	-	175008
	5250	За 2018 г.	148741	320372	(429)	-	468684
Приобретение земельных участков	5241	За 2019 г.	44858	-	-	-	44858
	5251	За 2018 г.	9425	35433	-	-	44858

2.3 Изменение стоимости основных средств в результате достройки, дооборудования, реконструкции и частичной ликвидации

Наименование показателя	Код	За 2019 г.	За 2018 г.
Увеличение стоимости объектов основных средств в результате достройки, дооборудования, реконструкции - всего	5260	-	-
Уменьшение стоимости объектов основных средств в результате частичной ликвидации - всего	5270	-	-

ПРОВЕРЕНО
ООО -ЦДС НН-
ГЕНЕРАЛЬНЫЙ ДИРЕКТОР
КОНДРАТОВИЧ С.Е.


2.4 Иное использование основных средств

Наименование показателя	Код	На 31 декабря 2019 г.	На 31 декабря 2018 г.	На 31 декабря 2017 г.
Переданные в аренду основные средства, числящиеся на балансе	5280	-	-	-
Переданные в аренду основные средства, числящиеся за балансом	5281	-	-	-
Полученные в аренду основные средства, числящиеся на балансе	5282	-	-	-
Полученные в аренду основные средства, числящиеся за балансом	5283	-	-	-
Объекты недвижимости, принятые в эксплуатацию и фактически используемые, находящиеся в процессе государственной регистрации	5284	-	-	-
Основные средства, переведенные на консервацию	5285	-	-	-
Иное использование основных средств (залог и др.)	5286	-	-	-

Руководитель

Серый Виктор
Валерьевич
(подпись)


30 Января 2020 г.



ПРОВЕРЕНО
000 -ЦДС НП-
ГЕНЕРАЛЬНЫЙ ДИРЕКТОР
КОНДРАТОВИЧ С.Е.

3. Финансовые вложения
3.1 Наличие и движение финансовых вложений


Наименование показателя	Код	Период	На начало года		Поступило	Изменения за период		Текущей рыночной стоимости (убытков от обесценения)	На конец периода	
			Первоначальная стоимость	Накопленная корректировка		Выбыло (погашено)				
						Первоначальная стоимость	Накопленная корректировка			
Долгосрочные - всего	5301	За 2019 г.	-	-	-	-	-	-	-	
	5311	За 2018 г.	-	-	-	-	-	-	-	
в том числе:										
Краткосрочные - всего	5302	За 2019 г.	-	-	-	-	-	-	-	
	5312	За 2018 г.	-	-	-	-	-	-	-	
	5305	За 2019 г.	13200	-	-	-460	-	-	12740	
	5315	За 2018 г.	13210	-	-	-10	-	-	13200	
в том числе:										
Финансовых вложений - ИТОГО	5306	За 2019 г.	13200	-	-	-460	-	-	12740	
	5316	За 2018 г.	13210	-	-	-10	-	-	13200	
	5300	За 2019 г.	13200	-	-	-460	-	-	12740	
	5310	За 2018 г.	13210	-	-	-10	-	-	13200	

ПРОВЕРЕНО
ООО «ЦДС НН»
ГЕНЕРАЛЬНЫЙ ДИРЕКТОР
КОНДРАТОВИЧ С.Е.

3.2 Иное использование финансовых вложений

Наименование показателя	Код	На 30 Сентября 2019 г.	На 31 декабря 2018 г.	На 31 декабря 2017 г.
Финансовые вложения, находящиеся в залоге - всего	5320	-	-	-
в том числе:				
5321	5321	-	-	-
Финансовые вложения, переданные третьим лицам (кроме продажи) - всего	5325	-	-	-
в том числе:				
5326	5326	-	-	-
Иное использование финансовых вложений	5329	-	-	-

Руководитель


**Серый Виктор
 Валерьевич**
 (расшифровка подписи)

30 Января 2020 г.



ПРОВЕРЕНО
000 -ЦДС НН-
ГЕНЕРАЛЬНЫЙ ДИРЕКТОР
КОНДРАТОВИЧ С.Е.

4. Запасы
4.1 Наличие и движение запасов

Наименование показателя	Код	Период	На начало года		Изменения за период					На конец периода	
			Себестоимость	Величина резерва под снижение стоимости	Поступления и затраты	Выбыло		Убытков от снижения стоимости	Сборот запасов между их группами (видами)	Себестоимость	Величина резерва под снижение стоимости
						Себестоимость	Резерв под снижение стоимости				
Запасы - всего	5400	За 2019 г.	-	-	454	441	-	X	-	13	-
	5420	За 2018 г.	-	-	798	798	-	X	-	-	-
В том числе:	5401	За 2019 г.	-	-	454	441	-	-	-	13	-
	5421	За 2018 г.	-	-	798	798	-	-	-	-	-

ПРОБЕРАНО
ООО «ЦДС НН»
ГЕНЕРАЛЬНЫЙ ДИРЕКТОР
КОНДРАТОВИЧ С.Е.

4.2 Запасы в залоге

Наименование показателя	Код	На 31 Декабря 2019 г.	На 31 Декабря 2018 г.	На 31 Декабря 2017 г.
Запасы, не оплаченные на отчетную дату - всего	5440	-	-	-
Запасы, находящиеся в залоге по договору - всего	5445	-	-	-

Руководитель
Сергий Виктор
Валерьевич
(подпись)
(расшифровка подписи)

29 Января 2020 г.



ПРОВЕРЕНО
ООО «ЦДС НН»
ГЕНЕРАЛЬНЫЙ ДИРЕКТОР
КОНДРАТОВИЧ С.Е.

5. Дебиторская и кредиторская задолженность
5.1 Наличие и движение дебиторской задолженности

Наименование показателя	Код	Период	На начало года		Изменения за период						На конец периода		
			Учтенная по условиям договора	Величина резерва по сомнительным долгам	Поступление		Погашение	Выбыло		Перевод из долго- в кратко- срочную задолженность	Учтенная по условиям договора	Величина резерва по сомнительным долгам	
					В результате хозяйственных операций (сумма долга по сделке, операции)	Причитающиеся проценты, штрафы и иные начисления		Списание на финансовый результат	Восстановление резерва				
Долгосрочная дебиторская задолженность - всего	5501	3а 2019 г.	-	-	-	-	-	-	-	-	-	-	-
	5521	3а 2018 г.	-	-	-	-	-	-	-	-	-	-	-
Краткосрочная дебиторская задолженность - всего	5510	3а 2019 г.	27347	-	46859	-	(48941)	-	-	-	-	25265	-
	5530	3а 2018 г.	23239	-	102975	-	(98867)	-	-	-	-	27347	-
в том числе:													
с покупателями и заказчиками	5511	3а 2019 г.	1666	-	30719	-	(30941)	-	-	-	-	1444	-
	5531	3а 2018 г.	682	-	15366	-	(14382)	-	-	-	-	1666	-
Авансы выданные	5512	3а 2019 г.	25678	-	16140	-	(17997)	-	-	-	-	23821	-
	5532	3а 2018 г.	21791	-	86078	-	(82191)	-	-	-	-	25678	-
Прочие	5513	3а 2019 г.	3	-	-	-	(3)	-	-	-	-	-	-
	5533	3а 2018 г.	766	-	1531	-	(2294)	-	-	-	-	3	-
Итого	5500	3а 2019 г.	27347	-	46859	-	(48941)	-	-	-	-	25265	-
	5520	3а 2018 г.	23239	-	102975	-	(98867)	-	-	-	-	27347	-

ПРОВЕРЕНО
ООО «ЦДС НН»
ГЕНЕРАЛЬНЫЙ ДИРЕКТОР
КОНДРАТОВИЧ С.Е.

5.2 Просроченная дебиторская задолженность

Наименование показателя	На 31 декабря 2019 г.		На 31 декабря 2018 г.		На 31 декабря 2017 г.	
	Учтенная по условиям договора	Балансовая стоимость	Учтенная по условиям договора	Балансовая стоимость	Учтенная по условиям договора	Балансовая стоимость
Всего	5540	-	-	-	-	-

5.3 Наличие и движение кредиторской задолженности

Наименование показателя	Код	Период	Остаток на начало года	Изменения за период				Остаток на конец периода
				Поступление		Выбыло		
				В результате хозяйственных операций (сумма долга по сделке, операции)	Причитающиеся проценты, штрафы и иные начисления	Погашение	Списание на финансовый результат	
Долгосрочная кредиторская задолженность - всего	5551	За 2019 г.	-	-	-	-	-	-
	5571	За 2018 г.	-	-	-	-	-	-
Краткосрочная кредиторская задолженность - всего	5560	За 2019 г.	204378	330888	(363327)	-	-	171939
	5580	За 2018 г.	68238	621385	(485245)	-	-	204378
в том числе:								
с поставщиками и подрядчиками	5561	За 2019 г.	132006	111573	-	(191571)	-	52008
	5581	За 2018 г.	25961	336420	-	(230375)	-	132006
	5562	За 2019 г.	58250	80836	-	(28018)	-	111068
	5582	За 2018 г.	23350	40000	-	(4100)	-	58250
Займы	5563	За 2019 г.	13001	130808	-	(137933)	-	5878
	5583	За 2018 г.	19372	240616	-	(246987)	-	13001
Расчеты по налогам и взносам	5564	За 2019 г.	1121	7671	-	(5806)	-	2987
	5584	За 2018 г.	555	4349	-	(3783)	-	1121
	5550	За 2019 г.	204378	330888	-	(363327)	-	171939
	5570	За 2018 г.	68238	621385	-	(485245)	-	204378

ПРОВЕРЕНО
 ООО «ЦДС НН»
 ГЕНЕРАЛЬНЫЙ ДИРЕКТОР
 КОНДРАТОВИЧ С.Е.

5.4 Просроченная кредиторская задолженность

Наименование показателя	Код	На 31 декабря 2019 г.	На 31 декабря 2018 г.	На 31 декабря 2017 г.
Всего	5590	-	-	-

Руководитель _____
Сергей Виктор
Валерьевич
(расшифровка подписи)

30 Января 2020 г.



ПРОВЕРЕНО
ООО «ЦДС НН»
ГЕНЕРАЛЬНЫЙ ДИРЕКТОР
КОНДРАТОВИЧ С.Е.

6. Затраты на производство

Наименование показателя	Код	За 2019 г.	За 2018 г.
Материальные затраты	5610	292	379
Расходы на оплату труда	5620	2054	2063
Отчисления на социальные нужды	5630	650	637
Амортизация	5640	218	218
Прочие затраты	5650	9806	9015
Итого по элементам	5660	13020	12312
Изменение остатков (прирост(-)); незавершенного производства, готовой продукции и др.	5670	-	-
Изменение остатков (уменьшение(+)); незавершенного производства, готовой продукции и др.	5680	-	-
Итого расходы по обычным видам деятельности	5600	13020	12312

Руководитель  Серый Виктор Валерьевич
(расшифровка подписи)

30 Января 2020 г.



ПРОВЕРЕНО
ООО -ЦДС НН-
ГЕНЕРАЛЬНЫЙ ДИРЕКТОР
КОНДРАТОВИЧ С.Е.

Прошито, пронумеровано и скреплено печатью

30 (Сигурова) листов.

Д. Сигурова, директор

Сигурова
Кондратович С.Е.

